

**Uchwała Nr 265/2017**  
**Zarządu Powiatu w Pińczowie**  
**z dnia 14 czerwca 2017 roku**

**w sprawie zmiany Wieloletniej Prognozy Finansowej Powiatu Pińczowskiego na lata 2017 - 2032**

Na podstawie art. 232 ustawy z dnia 27 sierpnia 2009 r. o finansach publicznych (tekst jedn.: Dz. U. z 2016 r. poz. 1870 ze zm.) Zarząd Powiatu w Pińczowie uchwała:

**§ 1**

W uchwale Nr XXII/119/2016 Rady Powiatu w Pińczowie z dnia 28 grudnia 2016 roku *(z późniejszymi zmianami)* w sprawie uchwalenia Wieloletniej Prognozy Finansowej Powiatu Pińczowskiego na lata 2017 – 2032 wprowadza się następujące zmiany:

- 1) Załącznik **nr 1** – Wieloletnia prognoza finansowa otrzymuje nowe brzmienie zgodnie z załącznikiem **Nr 1** do niniejszej uchwały.

**§ 2**

Objaśnienia dokonanych zmian zawiera załącznik **nr 2** do niniejszej uchwały.

**§ 3**

Wykonanie uchwały powierza się Skarbnikowi Powiatu.

**§ 4**

Uchwała wchodzi w życie z dniem podjęcia.

**Starosta**      Zbigniew Kierkowski



**Wicestarosta**      Ryszard Barna

**Członkowie Zarządu:**

Marek Długosz

Piotr Zachariasz

Zbigniew Szczepański



# Wieloletnia Prognoza Finansowa

1)

## Załącznik nr 1 do uchwały nr 265/2017 Zarządu Powiatu w Pińczowie z dnia 14 czerwca 2017 roku

Wyszczególnienie	Dochody ogółem*	z tego:										w tym:						
		1.1	1.1.1	1.1.2	1.1.3	w tym:		1.1.4	1.1.5	1.2	1.2.1	1.2.2						
						Docho- dy bieżące *	docho- dy z tytułu udziału we wpływach z podatku dochodowego od osób fizycznych						podatki i opłaty <sup>3)</sup>	z podatku od nieruchomości	z subwencji ogólnej	z tytułu dotacji i środków przeznaczonych na cele bieżące	Dochody majątkowe *	ze sprzedaży majątku *
Lp	1																	
Formuła	11.111.21																	
Wykonanie 2014	41 734 738,82	39 465 152,28	4 082 637,00	64 214,87	1 301 778,37	0,00	18 183 704,00	9 611 429,86	2 269 586,54	16 682,00								
Wykonanie 2015	41 789 973,65	38 644 012,80	4 410 115,00	143 319,16	1 497 924,75	0,00	19 276 433,00	9 408 015,02	3 155 961,05	70 481,79								
Plan 3 kw. 2016	39 924 133,33	39 722 780,75	4 727 879,00	150 000,00	1 870 824,00	0,00	20 231 632,00	8 671 862,10	201 352,58	5 262,58								
Wykonanie 2016	39 787 498,44	39 579 736,86	4 808 462,00	192 830,37	1 551 127,09	0,00	20 316 274,00	8 938 713,26	207 761,58	2 885,58								
2017	41 322 544,01	39 754 634,01	5 193 770,00	250 000,00	1 460 024,00	0,00	19 960 279,00	9 150 179,00	1 567 910,00	9 500,00								
2018	40 374 050,00	38 585 300,00	5 000 000,00	150 000,00	1 400 000,00	0,00	19 500 000,00	7 700 000,00	1 788 750,00	0,00								
2019	38 670 302,00	38 670 302,00	5 000 000,00	150 000,00	1 400 000,00	0,00	19 000 000,00	7 900 000,00	0,00	0,00								
2020	38 670 302,00	38 670 302,00	5 000 000,00	150 000,00	1 400 000,00	0,00	19 000 000,00	7 900 000,00	0,00	0,00								
2021	38 931 159,00	38 931 159,00	0,00	0,00	0,00	0,00	19 000 000,00	7 900 000,00	0,00	0,00								
2022	39 155 238,00	39 155 238,00	0,00	0,00	0,00	0,00	0,00	0,00	0,00	0,00								
2023	39 170 302,00	39 170 302,00	0,00	0,00	0,00	0,00	0,00	0,00	0,00	0,00								
2024	38 670 302,00	38 670 302,00	0,00	0,00	0,00	0,00	0,00	0,00	0,00	0,00								
2025	38 670 302,00	38 670 302,00	0,00	0,00	0,00	0,00	0,00	0,00	0,00	0,00								
2026	38 670 302,00	38 670 302,00	0,00	0,00	0,00	0,00	0,00	0,00	0,00	0,00								
2027	38 746 538,00	38 746 538,00	0,00	0,00	0,00	0,00	0,00	0,00	0,00	0,00								
2028	38 670 302,00	38 670 302,00	0,00	0,00	0,00	0,00	0,00	0,00	0,00	0,00								
2029	38 670 302,00	38 670 302,00	0,00	0,00	0,00	0,00	0,00	0,00	0,00	0,00								
2030	39 070 302,00	39 070 302,00	0,00	0,00	0,00	0,00	0,00	0,00	0,00	0,00								
2031	38 746 538,00	38 746 538,00	0,00	0,00	0,00	0,00	0,00	0,00	0,00	0,00								
2032	38 746 538,00	38 746 538,00	0,00	0,00	0,00	0,00	0,00	0,00	0,00	0,00								

- 1) Wzór może być stosowany także w układzie pionowym, w którym poszczególne pozycje są przedstawione w kolumnach, a lata w wierszach.
- 2) Zgodnie z art. 227 ustawy z dnia 27 sierpnia 2009 r. o finansach publicznych (Dz. U. z 2013 r. poz. 885 z póź. zm.) zwanej dalej „ustawą”, wieloletnia prognoza finansowa obejmuje okres roku budżetowego oraz co najmniej trzech kolejnych lat. W sytuacji dłuższego okresu prognozowania finansowego wzór stosuje się także dla lat wykraczających poza minimalny (4 letni) okres prognozy, wynikający z art. 227 ustawy.
- 3) W pozycji wykazuje się kwoty wszystkich podatków i opłat pobieranych przez jednostki samorządu terytorialnego, a nie tylko podatków i opłat lokalnych.

Wyszczególnienie	Wydutki ogółem <sup>x</sup>	Wydutki bieżące <sup>x</sup>	z tego: w tym:					Wydutki majątkowe		
			z tytułu porąceżeń i gwarancji <sup>x</sup>	w tym: gwarancje i poręczenia podlegające wyłączeniu z limitu spłaty zobowiązań, o którym mowa w art. 243 ustawy	2.1.2 na spłatę przejętych zobowiązań samodzielnego publicznego zakładu opieki zdrowotnej, przewidzianych w przepisach, w których określono zasady, w oparciu o które liczenia, w wysokości w jakiej nie podlegają finansowaniu dotacją z budżetu państwa <sup>4</sup>	2.1.3 wydatki na obsługę długu <sup>x</sup>	2.1.3.1 odsetki i dyskonta określone w art. 243 ust. 1 ustawy <sup>x</sup>		w tym:	
									2.1.3.1.1 odsetki i dyskonta podlegające wyłączeniu z limitu spłaty zobowiązań, o którym mowa w art. 243 ustawy, w terminie nie dłuższym niż 90 dni, po zakończeniu programu, projektu lub zadania i otrzymaniu refundacji i innych środków (bez odsetek i dyskonta od zobowiązań na wkład krajowy) <sup>x</sup>	2.1.3.1.2 odsetki i dyskonta podlegające wyłączeniu z limitu spłaty zobowiązań, o którym mowa w art. 243 ustawy, z tytułu zobowiązań zaciągniętych na wkład krajowy <sup>x</sup>
Lp	2	2.1	2.1.1	2.1.1.1	2.1.2	2.1.3	2.1.3.1	2.1.3.1.1	2.1.3.1.2	2.2
Formuła	f2.11 + f2.21									
Wykonanie 2014	43 204 739,07	35 884 437,74	0,00	0,00	0,00	427 707,41	427 707,41	0,00	0,00	7 320 301,33
Wykonanie 2015	41 549 232,12	36 885 807,78	0,00	0,00	0,00	333 972,72	333 972,72	0,00	0,00	4 663 424,34
Plan 3 kw. 2016	39 053 775,79	38 208 335,36	0,00	0,00	0,00	390 494,00	390 494,00	0,00	0,00	845 440,43
Wykonanie 2016	38 009 034,57	37 356 076,04	0,00	0,00	0,00	320 839,02	320 839,02	0,00	0,00	652 958,53
2017	42 240 111,62	37 679 801,62	0,00	0,00	0,00	335 000,00	335 000,00	0,00	0,00	4 560 310,00
2018	39 317 095,28	36 218 460,28	0,00	0,00	0,00	407 199,00	407 199,00	0,00	0,00	3 098 635,00
2019	37 613 347,28	36 886 209,28	0,00	0,00	0,00	381 196,00	381 196,00	0,00	0,00	727 138,00
2020	37 613 347,28	36 880 207,28	0,00	0,00	0,00	345 194,00	345 194,00	0,00	0,00	733 140,00
2021	37 874 204,28	37 874 204,28	0,00	0,00	0,00	319 191,00	319 191,00	0,00	0,00	0,00
2022	38 098 283,28	37 668 202,28	0,00	0,00	0,00	293 189,00	293 189,00	0,00	0,00	430 081,00
2023	38 113 347,28	36 762 199,28	0,00	0,00	0,00	277 186,00	277 186,00	0,00	0,00	0,00
2024	37 613 347,28	37 356 197,28	0,00	0,00	0,00	221 184,00	221 184,00	0,00	0,00	1 351 148,00
2025	37 613 347,68	37 350 194,68	0,00	0,00	0,00	165 181,00	165 181,00	0,00	0,00	257 150,00
2026	37 768 347,32	37 346 323,32	0,00	0,00	0,00	111 310,00	111 310,00	0,00	0,00	263 153,00
2027	37 844 582,52	37 844 582,52	0,00	0,00	0,00	59 570,00	59 570,00	0,00	0,00	422 024,00
2028	38 603 636,00	38 603 636,00	0,00	0,00	0,00	7 830,00	7 830,00	0,00	0,00	0,00
2029	38 603 636,00	38 603 636,00	0,00	0,00	0,00	6 090,00	6 090,00	0,00	0,00	0,00
2030	39 003 636,00	38 603 636,00	0,00	0,00	0,00	4 350,00	4 350,00	0,00	0,00	0,00
2031	38 679 872,00	38 679 872,00	0,00	0,00	0,00	2 610,00	2 610,00	0,00	0,00	400 000,00
2032	38 679 862,00	38 679 862,00	0,00	0,00	0,00	859,00	859,00	0,00	0,00	0,00

4) W pozycji wykazuje się kwoty dla lat budżetowych 2013-2018.

Wyszczególnienie	Wynik budżetu <sup>x</sup>	Przychody <sup>x</sup> budżetu	z tego:						w tym:	Inne przychody niezwiązane z zaciągnięciem długu <sup>5)</sup> x	w tym:	na pokrycie deficytu budżetu
			4.1	4.1.1	4.2	4.2.1	4.3	4.3.1				
4	3	4	4.1	4.1.1	4.2	4.2.1	4.3	4.3.1	4.4	4.4.1		
Formula	[1]-[2]	[4.1]+[4.2]+[4.3]+[4.4]										
Wykonanie 2014	-1 470 000,25	1 459 767,06	0,00	0,00	1 459 767,06	1 459 767,06	0,00	0,00	0,00	0,00	0,00	0,00
Wykonanie 2015	250 741,73	1 550 000,00	0,00	0,00	0,00	0,00	1 550 000,00	0,00	0,00	0,00	0,00	0,00
Plan 3 kw. 2016	870 357,54	119 931,18	0,00	0,00	119 931,18	0,00	0,00	0,00	0,00	0,00	0,00	0,00
Wykonanie 2016	1 778 463,87	119 681,18	0,00	0,00	119 681,18	0,00	0,00	0,00	0,00	0,00	0,00	0,00
2017	-917 567,61	1 907 856,33	0,00	0,00	907 856,33	907 856,33	1 000 000,00	9 711,28	0,00	0,00	0,00	0,00
2018	1 056 954,72	0,00	0,00	0,00	0,00	0,00	0,00	0,00	0,00	0,00	0,00	0,00
2019	1 056 954,72	0,00	0,00	0,00	0,00	0,00	0,00	0,00	0,00	0,00	0,00	0,00
2020	1 056 954,72	0,00	0,00	0,00	0,00	0,00	0,00	0,00	0,00	0,00	0,00	0,00
2021	1 056 954,72	0,00	0,00	0,00	0,00	0,00	0,00	0,00	0,00	0,00	0,00	0,00
2022	1 056 954,72	0,00	0,00	0,00	0,00	0,00	0,00	0,00	0,00	0,00	0,00	0,00
2023	1 056 954,72	0,00	0,00	0,00	0,00	0,00	0,00	0,00	0,00	0,00	0,00	0,00
2024	1 056 954,72	0,00	0,00	0,00	0,00	0,00	0,00	0,00	0,00	0,00	0,00	0,00
2025	1 056 954,32	0,00	0,00	0,00	0,00	0,00	0,00	0,00	0,00	0,00	0,00	0,00
2026	901 954,66	0,00	0,00	0,00	0,00	0,00	0,00	0,00	0,00	0,00	0,00	0,00
2027	901 955,48	0,00	0,00	0,00	0,00	0,00	0,00	0,00	0,00	0,00	0,00	0,00
2028	66 666,00	0,00	0,00	0,00	0,00	0,00	0,00	0,00	0,00	0,00	0,00	0,00
2029	66 666,00	0,00	0,00	0,00	0,00	0,00	0,00	0,00	0,00	0,00	0,00	0,00
2030	66 666,00	0,00	0,00	0,00	0,00	0,00	0,00	0,00	0,00	0,00	0,00	0,00
2031	66 666,00	0,00	0,00	0,00	0,00	0,00	0,00	0,00	0,00	0,00	0,00	0,00
2032	66 676,00	0,00	0,00	0,00	0,00	0,00	0,00	0,00	0,00	0,00	0,00	0,00

5) W pozycji wykazuje się w szczególności: kwoty przychodów z tytułu prywatyzacji majątku oraz spłaty pożyczek udzielonych ze środków jednostki.

Wyszczególnienie	Rozchody budżetu x	Spłaty rat kapitałowych kredytów i pożyczek oraz wykup papierów wartościowych x	z tego:					Inne rozchody niezwiązane ze spłatą długu
			w tym:	z tego:			kwota przypadających na dany rok kwot ustawowych wyłączeń innych niż określone w art. 243 ustawy	
				kwota przypadających na dany rok kwot ustawowych wyłączeń określonych w art. 243 ust. 3 ustawy x	kwota przypadających na dany rok kwot ustawowych wyłączeń określonych w art. 243 ust. 3a ustawy x	kwota przypadających na dany rok kwot ustawowych wyłączeń innych niż określone w art. 243 ustawy		
Lp	5	5.1	5.1.1	5.1.1.1	5.1.1.2	5.1.1.3	5.2	
Formuła	15.11 + 15.21		15.1.1.1 + 15.1.1.21 + 15.1.1.31					
Wykonanie 2014	835 288,68	835 288,68	0,00	0,00	0,00	0,00	0,00	
Wykonanie 2015	835 288,68	835 288,68	0,00	0,00	0,00	0,00	0,00	
Plan 3 kw. 2016	990 288,72	990 288,72	0,00	0,00	0,00	0,00	0,00	
Wykonanie 2016	990 288,72	990 288,72	0,00	0,00	0,00	0,00	0,00	
2017	990 288,72	990 288,72	0,00	0,00	0,00	0,00	0,00	
2018	1 056 954,72	1 056 954,72	0,00	0,00	0,00	0,00	0,00	
2019	1 056 954,72	1 056 954,72	0,00	0,00	0,00	0,00	0,00	
2020	1 056 954,72	1 056 954,72	0,00	0,00	0,00	0,00	0,00	
2021	1 056 954,72	1 056 954,72	0,00	0,00	0,00	0,00	0,00	
2022	1 056 954,72	1 056 954,72	0,00	0,00	0,00	0,00	0,00	
2023	1 056 954,72	1 056 954,72	0,00	0,00	0,00	0,00	0,00	
2024	1 056 954,72	1 056 954,72	0,00	0,00	0,00	0,00	0,00	
2025	1 056 954,72	1 056 954,72	0,00	0,00	0,00	0,00	0,00	
2026	1 056 954,32	1 056 954,32	0,00	0,00	0,00	0,00	0,00	
2027	901 955,68	901 954,68	0,00	0,00	0,00	0,00	0,00	
2028	66 666,00	901 955,48	0,00	0,00	0,00	0,00	0,00	
2029	66 666,00	66 666,00	0,00	0,00	0,00	0,00	0,00	
2030	66 666,00	66 666,00	0,00	0,00	0,00	0,00	0,00	
2031	66 666,00	66 666,00	0,00	0,00	0,00	0,00	0,00	
2032	66 676,00	66 676,00	0,00	0,00	0,00	0,00	0,00	

6) W pozycji wykazuje się w szczególności wyłączenia wynikające z art. 36 ustawy z dnia 7 grudnia 2012 r. o zmianie niektórych ustaw w związku z realizacją ustawy budżetowej (Dz.U. poz. 1456 oraz z 2013 r. poz. 1199) oraz kwoty wykupu obligacji przychodowych.

Wyszczególnienie	Kwota długu <sup>x</sup>	Kwota zobowiązań wynikających z przejęcia przez jednostkę samorządu terytorialnego zobowiązań po likwidowanych i przekształconych jednostkach zaliczanych do sektora finansów publicznych	Relacja zrownoważenia wydatków bieżących, o której mowa w art. 242 ustawy	
			8.1	8.2
Lp	6	7	11.11 - 12.11	11.11 - 12.11
Wykonanie 2014	10 858 753,64	0,00	3 580 714,54	5 040 481,60
Wykonanie 2015	11 573 464,96	0,00	1 758 205,02	1 758 205,02
Plan 3 kw. 2016	10 583 176,24	0,00	1 514 445,39	1 634 376,57
Wykonanie 2016	10 583 176,24	0,00	2 223 660,82	2 343 342,00
2017	10 592 887,52	0,00	2 074 832,39	2 982 688,72
2018	9 535 932,80	0,00	2 366 839,72	2 366 839,72
2019	8 478 978,08	0,00	1 784 092,72	1 784 092,72
2020	7 422 023,36	0,00	1 790 094,72	1 790 094,72
2021	6 365 068,64	0,00	1 056 954,72	1 056 954,72
2022	5 308 113,92	0,00	1 487 035,72	1 487 035,72
2023	4 251 159,20	0,00	2 408 102,72	2 408 102,72
2024	3 194 204,48	0,00	1 314 104,72	1 314 104,72
2025	2 137 250,16	0,00	1 320 107,32	1 320 107,32
2026	1 236 295,48	0,00	1 323 978,68	1 323 978,68
2027	333 340,00	0,00	901 955,48	901 955,48
2028	266 674,00	0,00	66 666,00	66 666,00
2029	200 008,00	0,00	66 666,00	66 666,00
2030	133 342,00	0,00	466 666,00	466 666,00
2031	66 676,00	0,00	66 666,00	66 666,00
2032	0,00	0,00	66 676,00	66 676,00

7) Skorygowanie o środki określone w przepisach dotyczących w szczególności powiększenia o nadwyżkę budżetową z lat ubiegłych, zgodnie z art. 242 ustawy

8) Pomniejszenie wydatków bieżących, zgodnie z art. 36 ust. 1 pkt 1 ustawy z dnia 7 grudnia 2012 r. o zmianie niektórych ustaw w związku z realizacją ustawy budżetowej, dotyczy lat 2013-2015.

Lp	Wskaźnik spłaty zobowiązań									
	Wskaźnik planowanej łącznej kwoty spłaty zobowiązań, o której mowa w art. 243 ust. 1 ustawy do dochodów, bez uwzględnienia zobowiązań z tytułu współfinansowania przez jednostkę samorządu terytorialnego i bez uwzględnienia ustawowych wyłączeń przypadających na dany rok	Wskaźnik planowanej łącznej kwoty spłaty zobowiązań, o której mowa w art. 243 ust. 1 ustawy do dochodów, bez uwzględnienia zobowiązań z tytułu współfinansowania przez jednostkę samorządu terytorialnego i bez uwzględnienia ustawowych wyłączeń przypadających na dany rok	Kwota zobowiązań z tytułu współfinansowania przez jednostkę samorządu terytorialnego i bez uwzględnienia ustawowych wyłączeń przypadających na dany rok	Wskaźnik planowanej łącznej kwoty spłaty zobowiązań, o której mowa w art. 243 ust. 1 ustawy do dochodów, bez uwzględnienia zobowiązań z tytułu współfinansowania przez jednostkę samorządu terytorialnego i bez uwzględnienia ustawowych wyłączeń przypadających na dany rok	Wskaźnik łącznej kwoty spłaty zobowiązań, o której mowa w art. 243 ust. 1 ustawy do dochodów, bez uwzględnienia zobowiązań z tytułu współfinansowania przez jednostkę samorządu terytorialnego i bez uwzględnienia ustawowych wyłączeń przypadających na dany rok	Wskaźnik dochodów budżetowych powiększonych o dochody ze sprzedaży majątku i o dochody z tytułu emisji dłużnych papierów wartościowych, w tym dochody budżetu ustalonego dla danego roku (wskaźnik jednoroczny)	Dopuszczalny wskaźnik spłaty zobowiązań określony w art. 243 ustawy, po uwzględnieniu wyłączeń, obliczony w oparciu o plan 3 kwartału roku poprzedzającego (wskaźnik ustalony w oparciu o średnią arytmetyczną z 3 poprzednich lat)	Dopuszczalny wskaźnik spłaty zobowiązań określony w art. 243 ustawy, po uwzględnieniu wyłączeń, obliczony w oparciu o plan 3 kwartału roku poprzedzającego (wskaźnik ustalony w oparciu o średnią arytmetyczną z 3 poprzednich lat)	Informacja o spełnieniu wskaźnika spłaty zobowiązań określonego w art. 243 ustawy, po uwzględnieniu zobowiązań jednostkowego samorządu terytorialnego oraz po uwzględnieniu ustawowych wyłączeń, o wykonaniu roku poprzedzającego, rok budżetowy	Informacja o spełnieniu wskaźnika spłaty zobowiązań określonego w art. 243 ustawy, po uwzględnieniu zobowiązań jednostkowego samorządu terytorialnego oraz po uwzględnieniu ustawowych wyłączeń, o wykonaniu roku poprzedzającego, rok budżetowy
Formuła	$(2.1.1) + (2.1.3.1) + (6.11) / (1)$	$(2.1.1) + (2.1.3.1) + (6.11) + (18.1) + (18.2) + (18.3) + (18.4) + (18.5) + (18.6) + (18.7) + (18.8) + (18.9) + (18.10) + (18.11) + (18.12) + (18.13) + (18.14) + (18.15) + (18.16) + (18.17) + (18.18) + (18.19) + (18.20)$	9.3	9.4	9.5	9.6	9.6.1	9.7	9.7.1	
Wykonanie 2014	3,03%	3,03%	0,00	3,03%	8,62%	0,00%	0,00%	TAK	TAK	
Wykonanie 2015	2,80%	2,80%	0,00	2,80%	4,37%	0,00%	0,00%	TAK	TAK	
Plan 3 kw. 2016	3,46%	3,46%	0,00	3,46%	3,81%	0,00%	0,00%	TAK	TAK	
Wykonanie 2016	3,30%	3,30%	0,00	3,30%	5,60%	0,00%	0,00%	TAK	TAK	
2017	3,21%	3,21%	0,00	3,21%	5,04%	5,60%	6,20%	TAK	TAK	
2018	3,63%	3,63%	0,00	3,63%	5,86%	4,41%	5,00%	TAK	TAK	
2019	3,72%	3,72%	0,00	3,72%	4,61%	4,90%	5,50%	TAK	TAK	
2020	3,63%	3,63%	0,00	3,63%	4,63%	5,17%	5,17%	TAK	TAK	
2021	3,63%	3,63%	0,00	3,63%	2,71%	5,03%	5,03%	TAK	TAK	
2022	3,45%	3,45%	0,00	3,45%	3,80%	3,98%	3,98%	TAK	TAK	
2023	3,41%	3,41%	0,00	3,41%	6,15%	3,71%	3,71%	TAK	TAK	
2024	3,31%	3,31%	0,00	3,31%	3,40%	4,22%	4,22%	TAK	TAK	
2025	3,16%	3,16%	0,00	3,16%	3,41%	4,45%	4,45%	TAK	TAK	
2026	2,62%	2,62%	0,00	2,62%	3,42%	4,32%	4,32%	TAK	TAK	
2027	2,48%	2,48%	0,00	2,48%	2,33%	3,41%	3,41%	TAK	TAK	
2028	0,19%	0,19%	0,00	0,19%	0,17%	3,05%	3,05%	TAK	TAK	
2029	0,19%	0,19%	0,00	0,19%	0,17%	1,97%	1,97%	TAK	TAK	
2030	0,18%	0,18%	0,00	0,18%	1,19%	0,89%	0,89%	TAK	TAK	
2031	0,18%	0,18%	0,00	0,18%	0,17%	0,51%	0,51%	TAK	TAK	
2032	0,17%	0,17%	0,00	0,17%	0,17%	0,51%	0,51%	TAK	TAK	

9) W pozycji wykazuje się w szczególności wyłączenia wynikające z art. 36 ustawy z dnia 7 grudnia 2012 r. o zmianie niektórych ustaw w związku z realizacją ustawy budżetowej oraz wyłączenia związane z emisją obligacji przychodowych. Identyfikacyjne wyłączenia dotyczą pozycji 9.6.1.



Wyszczególnienie	Przeznaczenie prognozowanej nadwyżki budżetowej <sup>10)</sup>	w tym na:		Informacje uzupełniające o wybranych rodzajach wydatków budżetowych							
		Spłaty kredytów, pożyczek i wykup papierów wartościowych	Wydatki bieżące na wynagrodzenia i składki od nich naliczane	Wydatki związane z funkcjonowaniem organów jednostki samorządu terytorialnego <sup>11)</sup>	Wydatki objęte limitem, o którym mowa w art. 226 ust. 3 pkt 4 ustawy	z tego:			Wydatki inwestycyjne <sup>12)</sup> kontynuowane	Nowe wydatki inwestycyjne <sup>13)</sup>	Wydatki majątkowe w formie dotacji
						bieżące	majątkowe	11.3.1			
Lp	10	10.1	11.1	11.2	11.3	11.3.1	11.3.2	11.4	11.5	11.6	
Formuła					[11.3.1] + [11.3.2]						
Wykonanie 2014	0,00	0,00	21 001 291,62	2 898 277,44	4 249 078,03	906 685,57	3 342 392,46	3 298 698,81	2 271 682,21	55 293,85	
Wykonanie 2015	0,00	250 741,73	21 056 354,73	3 153 187,10	1 395 236,39	960 136,93	435 099,46	392 731,50	4 191 878,88	138 556,59	
Plan 3 kw. 2016	0,00	870 357,54	21 530 371,75	4 211 486,70	850 573,96	780 573,96	70 000,00	25 000,00	687 560,43	153 880,00	
Wykonanie 2016	0,00	990 288,72	21 402 004,77	3 739 609,96	850 573,96	780 573,96	70 000,00	25 000,00	457 375,13	166 583,40	
2017	0,00	0,00	20 789 414,35	4 185 569,49	1 028 719,87	451 219,87	577 500,00	0,00	3 275 560,00	1 250 750,00	
2018	1 056 954,72	1 056 954,72	0,00	0,00	2 701 355,00	323 855,00	2 377 500,00	2 377 500,00	721 135,00	0,00	
2019	1 056 954,72	1 056 954,72	0,00	0,00	314 024,19	314 024,19	0,00	0,00	727 138,00	0,00	
2020	1 056 954,72	1 056 954,72	0,00	0,00	128 674,00	128 674,00	0,00	0,00	733 140,00	0,00	
2021	1 056 954,72	1 056 954,72	0,00	0,00	115 100,18	115 100,18	0,00	0,00	0,00	0,00	
2022	1 056 954,72	1 056 954,72	0,00	0,00	0,00	0,00	0,00	0,00	30 081,00	0,00	
2023	1 056 954,72	1 056 954,72	0,00	0,00	0,00	0,00	0,00	0,00	1 351 148,00	0,00	
2024	1 056 954,72	1 056 954,72	0,00	0,00	0,00	0,00	0,00	0,00	257 150,00	0,00	
2025	1 056 954,32	1 056 954,32	0,00	0,00	0,00	0,00	0,00	0,00	263 153,00	0,00	
2026	901 954,68	901 954,68	0,00	0,00	0,00	0,00	0,00	0,00	422 024,00	0,00	
2027	901 955,48	901 955,48	0,00	0,00	0,00	0,00	0,00	0,00	0,00	0,00	
2028	66 666,00	66 666,00	0,00	0,00	0,00	0,00	0,00	0,00	0,00	0,00	
2029	66 666,00	66 666,00	0,00	0,00	0,00	0,00	0,00	0,00	0,00	0,00	
2030	66 666,00	66 666,00	0,00	0,00	0,00	0,00	0,00	0,00	0,00	0,00	
2031	66 666,00	66 666,00	0,00	0,00	0,00	0,00	0,00	0,00	0,00	0,00	
2032	66 676,00	66 676,00	0,00	0,00	0,00	0,00	0,00	0,00	0,00	0,00	

10) Przeznaczenie nadwyżki budżetowej, inne niż spłaty kredytów, pożyczek i wykup papierów wartościowych, wymaga określenia w wieloletniej prognozy finansowej.  
11) W pozycji wykazuje się kwoty wydatków w ramach zadań własnych klasyfikowanych w dziale 750 - Administracja publiczna w rozdziałach właściwych dla organów i urzędów jednostki samorządu terytorialnego (rozdziały od 75017 do 75023).

12) W pozycji wykazuje się wartość inwestycji rozpoczętych co najmniej w poprzednim roku budżetowym, którego dotyczy kolumna.

13) W pozycji wykazuje się wartość nowych inwestycji, które planuje się rozpocząć w roku, którego dotyczy kolumna.

Wyszczególnienie	Finansowanie programów, projektów lub zadań realizowanych z udziałem środków, o których mowa w art. 5 ust. 1 pkt 2 i 3 ustawy																	
	12.1		12.1.1		12.1.1.1		12.2		12.2.1		12.2.1.1		12.3		12.3.1		12.3.2	
	Docho- dy bieżące na programy, projekty lub zadania finansowane z udziałem środków, o których mowa w art. 5 ust. 1 pkt 2 i 3 ustawy		środki określone w art. 5 ust. 1 pkt 2 ustawy	w tym: środki określone w art. 5 ust. 1 pkt 2 ustawy wynikające wyłącznie z zawartych umów na realizację programu, projektu lub zadania <sup>14)</sup>	Docho- dy majątkowe na programy, projekty lub zadania finansowane z udziałem środków, o których mowa w art. 5 ust. 1 pkt 2 i 3 ustawy	środki określone w art. 5 ust. 1 pkt 2 ustawy	w tym: środki określone w art. 5 ust. 1 pkt 2 ustawy wynikające wyłącznie z zawartych umów na realizację programu, projektu lub zadania	Wydutki bieżące na programy, projekty lub zadania finansowane z udziałem środków, o których mowa w art. 5 ust. 1 pkt 2 i 3 ustawy	w tym: środki określone w art. 5 ust. 1 pkt 2 ustawy	Wydutki bieżące na realizację programu, projektu lub zadania wynikające wyłącznie z zawartych umów z podmiotem dysponującym środkami, o których mowa w art. 5 ust. 1 pkt 2 ustawy	w tym: finansowane środkami określonymi w art. 5 ust. 1 pkt 2 ustawy							
Lp	12.1	12.1.1	12.1.1.1	12.2	12.2.1	12.2.1.1	12.3	12.3.1	12.3.2									
Formuła																		
Wykonanie 2014	726 089,26	413 347,29	413 347,29	758 626,67	566 966,67	566 966,67	791 522,32	721 745,21	791 522,32									
Wykonanie 2015	591 187,46	583 068,00	583 068,00	278 254,40	278 254,40	278 254,40	672 925,05	645 509,95	672 925,05									
Plan 3 kw. 2016	83 018,59	83 018,59	83 018,59	0,00	0,00	0,00	415 092,96	415 092,96	415 092,96									
Wykonanie 2016	0,00	0,00	0,00	0,00	0,00	0,00	415 092,96	415 092,96	415 092,96									
2017	0,00	0,00	0,00	427 500,00	427 500,00	427 500,00	0,00	0,00	0,00									
2018	0,00	0,00	0,00	1 788 750,00	1 788 750,00	1 788 750,00	0,00	0,00	0,00									
2019	0,00	0,00	0,00	0,00	0,00	0,00	0,00	0,00	0,00									
2020	0,00	0,00	0,00	0,00	0,00	0,00	0,00	0,00	0,00									
2021	0,00	0,00	0,00	0,00	0,00	0,00	0,00	0,00	0,00									
2022	0,00	0,00	0,00	0,00	0,00	0,00	0,00	0,00	0,00									
2023	0,00	0,00	0,00	0,00	0,00	0,00	0,00	0,00	0,00									
2024	0,00	0,00	0,00	0,00	0,00	0,00	0,00	0,00	0,00									
2025	0,00	0,00	0,00	0,00	0,00	0,00	0,00	0,00	0,00									
2026	0,00	0,00	0,00	0,00	0,00	0,00	0,00	0,00	0,00									
2027	0,00	0,00	0,00	0,00	0,00	0,00	0,00	0,00	0,00									
2028	0,00	0,00	0,00	0,00	0,00	0,00	0,00	0,00	0,00									
2029	0,00	0,00	0,00	0,00	0,00	0,00	0,00	0,00	0,00									
2030	0,00	0,00	0,00	0,00	0,00	0,00	0,00	0,00	0,00									
2031	0,00	0,00	0,00	0,00	0,00	0,00	0,00	0,00	0,00									
2032	0,00	0,00	0,00	0,00	0,00	0,00	0,00	0,00	0,00									

14) W pozycji 12.1.1.1, 12.2.1.1, 12.3.2, 12.4.2., 12.5.1., 12.6.1, 12.7.1 oraz 12.8.1. wykazuje się wyłącznie kwoty wynikające z umów na realizację programu, projektu lub zadania zawartych na dzień uchwalenia prognozy, a nieplanowanych do zawarcia w okresie prognozy.

Wyszczególnienie	Wydatki majątkowe na programy, projekty lub zadania finansowane z udziałem środków, o których mowa w art. 5 ust. 1 pkt 2 i 3 ustawy		w tym:		Wydatki majątkowe na realizację programu, projektu lub zadania wynikające wyłącznie z zawartych umów z podmiotem dysponującym środkami, o których mowa w art. 5 ust. 1 pkt 2 ustawy	Wydatki na wkład krajowy w związku z umową na realizację programu, projektu lub zadania finansowanego z udziałem środków, o których mowa w art. 5 ust. 1 pkt 2 ustawy bez względu na stopień finansowania tymi środkami		w tym:		Wydatki na wkład krajowy w związku z zawartą po dniu 1 stycznia 2013 r. umową na realizację programu, projektu lub zadania finansowanego w co najmniej 60% środkami, o których mowa w art. 5 ust. 1 pkt 2 ustawy <sup>15)</sup>		w tym:		w tym:	
	12.4	12.4.1	12.4.2	12.5		12.5.1	12.6	12.6.1	12.7	12.7.1					
Wykonanie 2014	3 295 046,11	966 350,17	3 295 046,11	2 398 473,05	2 398 473,05	0,00	0,00	0,00	0,00	0,00	0,00	0,00	0,00	0,00	0,00
Wykonanie 2015	332 988,87	278 334,39	332 988,87	130 654,58	130 654,58	0,00	0,00	0,00	0,00	0,00	0,00	0,00	0,00	0,00	0,00
Plan 3 kw. 2016	70 000,00	0,00	25 000,00	70 000,00	25 000,00	0,00	0,00	0,00	0,00	0,00	0,00	0,00	0,00	0,00	0,00
Wykonanie 2016	0,00	0,00	25 000,00	70 000,00	25 000,00	0,00	0,00	0,00	0,00	0,00	0,00	0,00	0,00	0,00	0,00
2017	577 500,00	427 500,00	0,00	150 000,00	0,00	0,00	0,00	0,00	0,00	0,00	0,00	0,00	0,00	0,00	0,00
2018	2 377 500,00	1 788 750,00	0,00	588 750,00	0,00	0,00	0,00	0,00	0,00	0,00	0,00	0,00	0,00	0,00	0,00
2019	0,00	0,00	0,00	0,00	0,00	0,00	0,00	0,00	0,00	0,00	0,00	0,00	0,00	0,00	0,00
2020	0,00	0,00	0,00	0,00	0,00	0,00	0,00	0,00	0,00	0,00	0,00	0,00	0,00	0,00	0,00
2021	0,00	0,00	0,00	0,00	0,00	0,00	0,00	0,00	0,00	0,00	0,00	0,00	0,00	0,00	0,00
2022	0,00	0,00	0,00	0,00	0,00	0,00	0,00	0,00	0,00	0,00	0,00	0,00	0,00	0,00	0,00
2023	0,00	0,00	0,00	0,00	0,00	0,00	0,00	0,00	0,00	0,00	0,00	0,00	0,00	0,00	0,00
2024	0,00	0,00	0,00	0,00	0,00	0,00	0,00	0,00	0,00	0,00	0,00	0,00	0,00	0,00	0,00
2025	0,00	0,00	0,00	0,00	0,00	0,00	0,00	0,00	0,00	0,00	0,00	0,00	0,00	0,00	0,00
2026	0,00	0,00	0,00	0,00	0,00	0,00	0,00	0,00	0,00	0,00	0,00	0,00	0,00	0,00	0,00
2027	0,00	0,00	0,00	0,00	0,00	0,00	0,00	0,00	0,00	0,00	0,00	0,00	0,00	0,00	0,00
2028	0,00	0,00	0,00	0,00	0,00	0,00	0,00	0,00	0,00	0,00	0,00	0,00	0,00	0,00	0,00
2029	0,00	0,00	0,00	0,00	0,00	0,00	0,00	0,00	0,00	0,00	0,00	0,00	0,00	0,00	0,00
2030	0,00	0,00	0,00	0,00	0,00	0,00	0,00	0,00	0,00	0,00	0,00	0,00	0,00	0,00	0,00
2031	0,00	0,00	0,00	0,00	0,00	0,00	0,00	0,00	0,00	0,00	0,00	0,00	0,00	0,00	0,00
2032	0,00	0,00	0,00	0,00	0,00	0,00	0,00	0,00	0,00	0,00	0,00	0,00	0,00	0,00	0,00

15) Przez program, projekt lub zadanie finansowane w co najmniej 60% środkami, o których mowa w art. 5 ust. 1 pkt 2 ustawy, należy rozumieć także taki program, projekt lub zadanie przynoszące dochód, dla których poziom finansowania ze środków, o których mowa w art. 5 ust. 1 pkt 2 ustawy, ustala się po odliczeniu zdyskontowanego dochodu obliczanego zgodnie z przepisami Unii Europejskiej dotyczącymi takiego programu, projektu lub zadania.

Wyszczególnienie	Kwoty dotyczące przejęcia i spłaty zobowiązań po samodzielnym publicznych zakładach opieki zdrowotnej oraz pokrycia ujemnego wyniku								
	Przechody z tytułu kredytów, pożyczek, emisji papierów wartościowych powstałe w związku z zawartą po dniu 1 stycznia 2013 r. umową na realizację programu, projektu lub zadania finansowanego w co najmniej 60% środkami, o których mowa w art. 5 ust. 1 pkt 2 ustawy	w tym:	Kwota zobowiązań wynikających z przejęcia przez jednostkę samorządu terytorialnego zobowiązań po likwidowanych i przekształcanych samodzielnych zakładach opieki zdrowotnej	Dochody budżetowe z tytułu dotacji celowej z budżetu państwa, o której mowa w art. 196 ustawy z dnia 15 kwietnia 2011 r. o działalności leczniczej (Dz. U. z 2013 r. poz. 217, z późn. zm.)	Wysokość zobowiązań podlegających umorzeniu, o którym mowa w art. 190 ustawy o działalności leczniczej	Wydatki na spłatę przejętych zobowiązań samodzielnego publicznego zakładu opieki zdrowotnej likwidowanego na zasadach określonych w przepisach o działalności leczniczej	Wydatki na spłatę zobowiązań samodzielnego publicznego zakładu opieki zdrowotnej przejętych do końca 2011 r. na podstawie przepisów o zakładach opieki zdrowotnej	Wydatki bieżące na pokrycie ujemnego wyniku finansowego samodzielnego publicznego zakładu opieki zdrowotnej	
Lp	12.8	12.8.1	13.1	13.2	13.3	13.4	13.5	13.6	13.7
Formuła									
Wykonanie 2014	0,00		0,00	0,00	0,00	0,00	0,00	0,00	0,00
Wykonanie 2015	0,00		0,00	0,00	0,00	0,00	0,00	0,00	0,00
Plan 3 kw. 2016	0,00		0,00	0,00	0,00	0,00	0,00	0,00	0,00
Wykonanie 2016	0,00		0,00	0,00	0,00	0,00	0,00	0,00	0,00
2017	0,00		0,00	0,00	0,00	0,00	0,00	0,00	0,00
2018	0,00		0,00	0,00	0,00	0,00	0,00	0,00	0,00
2019	0,00		0,00	0,00	0,00	0,00	0,00	0,00	0,00
2020	0,00		0,00	0,00	0,00	0,00	0,00	0,00	0,00
2021	0,00		0,00	0,00	0,00	0,00	0,00	0,00	0,00
2022	0,00		0,00	0,00	0,00	0,00	0,00	0,00	0,00
2023	0,00		0,00	0,00	0,00	0,00	0,00	0,00	0,00
2024	0,00		0,00	0,00	0,00	0,00	0,00	0,00	0,00
2025	0,00		0,00	0,00	0,00	0,00	0,00	0,00	0,00
2026	0,00		0,00	0,00	0,00	0,00	0,00	0,00	0,00
2027	0,00		0,00	0,00	0,00	0,00	0,00	0,00	0,00
2028	0,00		0,00	0,00	0,00	0,00	0,00	0,00	0,00
2029	0,00		0,00	0,00	0,00	0,00	0,00	0,00	0,00
2030	0,00		0,00	0,00	0,00	0,00	0,00	0,00	0,00
2031	0,00		0,00	0,00	0,00	0,00	0,00	0,00	0,00
2032	0,00		0,00	0,00	0,00	0,00	0,00	0,00	0,00

Wyszczególnienie	Dane uzupełniające o długi i jego spłacie						
	Splaty rat kapitałowych oraz wykup papierów wartościowych, o których mowa w pkt. 5.1., wynikające wyłącznie z tytułu zobowiązań już zaciągniętych x	Kwota długu, którego planowana spłata dokona się z wydatków budżetu x	Wydatki zmniejszające dług x	w tym:			Wynik operacji niekasowych wpływających na kwotę długu ( m.in. umorzenia, różnice kursowe) x
Lp	14.1	14.2	14.3	14.3.1	14.3.2	14.3.3	14.4
Formuła							
Wykonanie 2014	835 288,68	0,00	0,00	0,00	0,00	0,00	0,00
Wykonanie 2015	835 288,68	249 153,55	0,00	0,00	0,00	0,00	0,00
Plan 3 kw. 2016	990 288,72	0,00	0,00	0,00	0,00	0,00	0,00
Wykonanie 2016	990 288,72	61 664,81	249 153,55	249 153,55	0,00	0,00	0,00
2017	990 288,72	0,00	61 664,81	61 664,81	0,00	0,00	0,00
2018	990 288,72	0,00	0,00	0,00	0,00	0,00	0,00
2019	990 288,72	0,00	0,00	0,00	0,00	0,00	0,00
2020	990 288,72	0,00	0,00	0,00	0,00	0,00	0,00
2021	990 288,72	0,00	0,00	0,00	0,00	0,00	0,00
2022	990 288,72	0,00	0,00	0,00	0,00	0,00	0,00
2023	990 288,72	0,00	0,00	0,00	0,00	0,00	0,00
2024	990 288,72	0,00	0,00	0,00	0,00	0,00	0,00
2025	990 288,32	0,00	0,00	0,00	0,00	0,00	0,00
2026	835 288,68	0,00	0,00	0,00	0,00	0,00	0,00
2027	835 289,48	0,00	0,00	0,00	0,00	0,00	0,00
2028	0,00	0,00	0,00	0,00	0,00	0,00	0,00
2029	0,00	0,00	0,00	0,00	0,00	0,00	0,00
2030	0,00	0,00	0,00	0,00	0,00	0,00	0,00
2031	0,00	0,00	0,00	0,00	0,00	0,00	0,00
2032	0,00	0,00	0,00	0,00	0,00	0,00	0,00

\* Informacja o spełnieniu wskaźnika splaty zobowiązań określonego w art. 243 ustawy po uwzględnieniu zobowiązań związku współpracowanego przez jednostkę samorządu terytorialnego, oraz po uwzględnieniu ustawowych wyłączeń zostanie automatycznie wygenerowana przez aplikację wskazaną przez Ministra Finansów, o której mowa w § 4 ust. 1 rozporządzenia Ministra Finansów z dnia 10 stycznia 2013 r. w sprawie wieloletniej prognozy finansowej jednostki samorządu terytorialnego (Dz.U. poz. 86, z późn. zm.). Automatycznie wyliczenia danych na podstawie wartości historycznych i prognozowanych przez jednostkę samorządu terytorialnego dotyczą w szczególności także poz. 9.6-9.6.1 i pozycji z sekcji nr 16.

\*\* Należy wskazać jedną z następujących podstaw prawnych: art. 240a ust. 4 / art. 240a ust. 8 / art. 240b ustawy określającej procedurę jaka objęta jest jednostka samorządu terytorialnego.

x - pozycje oznaczone symbolem „x” sporządza się na okres, na który zaciągnięto oraz planuje się zaciągnąć zobowiązania dłużne (prognoza kwoty długu). Okres ten nie podlega wdluzeniu w sytuacji planowania wydatków z tytułu niewymagalnych poręczeń i gwarancji. W przypadku planowania wydatków z tytułu niewymagalnych poręczeń i gwarancji, wykraczających poza wspomniany okres, należy zamieszczać w objaśnieniach do wieloletniej prognozy finansowej, gdy kwoty wydatków wynikające z limitów wydatków na przedsięwzięcia wykraczają poza okres prognozy kwoty długu, na który ustalono limit wydatków na realizację przedsięwzięcia.

16) Pozycje sekcji 15 są wykazywane wyłącznie przez jednostki samorządu terytorialnego emitujące obligacje przychodowe.

17) Pozycje sekcji 16 wykazują wyłącznie jednostki objęte procedurą wynikającą z art. 240a lub art. 240b ustawy

Skarbnik Powiatu PRZEWODNICZĄCY  
 Zarządu Powiatu w Płocku  
 Anna Abajczyk mgr Zbigniew Kierkowski

### **Objaśnienia dokonanych zmian**

Zmiana Wieloletniej Prognozy Finansowej Powiatu Pińczowskiego na lata 2017 – 2032 wynika z konieczności dostosowania podstawowych wielkości budżetu Powiatu do wielkości uchwalonych w uchwale budżetowej, zmian wprowadzonych uchwałami Zarządu i Rady Powiatu.

**I. W załączniku Nr 1 uchwały Nr XXII/119/2016 Rady Powiatu w Pińczowie z dnia 28 grudnia 2016 roku (z późniejszymi zmianami) w sprawie Wieloletniej Prognozy Finansowej Powiatu Pińczowskiego na lata 2017 - 2032 zmieniono poszczególne kwoty dochodów i wydatków, które dostosowane zostały do wielkości planowanych na dzień 14 czerwca 2017 roku, niżej wymienionymi uchwałami:**

- Nr 260/2017 Zarządu Powiatu z dnia 22.05.2017 r.
- Nr XXVIII/158/2017 Rady Powiatu z dnia 14.06.2017 r.
- Nr 266/2017 Zarządu Powiatu z dnia 14.06.2017 r.

**1. Dochody** ogółem uległy zwiększeniu o kwotę 184.998,00 zł. tj. do kwoty ogółem **41.322.544,01 zł.** w tym:


- 1) *dochody bieżące* – zwiększenie o kwotę 184 998,00 zł do kwoty 39.754 634,01 zł.
- 2) *dochody majątkowe* – pozostają bez zmian tj. w wysokości 1.567 910,00 zł.


**2. Wydatki** ogółem – zwiększenie się o kwotę 184.998,00 zł. tj. do kwoty ogółem **42.240.111,62 zł.** w tym:

- 1) *wydatki bieżące* – zwiększenie o kwotę 163 998,00 zł do kwoty 37.679 801,62 zł.
- 2) *wydatki majątkowe* – zwiększenie o kwotę 21 000,00 zł. do kwoty 4.560.310,00 zł

#### **II. Bez zmian pozostaje:**

- wykaz przedsięwzięć do WPF na 2017 rok,
- kwota planowanych przychodów i rozchodów,
- relacja wynikająca z art. 242 i 243 ustawy o finansach publicznych.

Skarbnik Powiatu   
Anna Różycka

PRZEWODNICZĄCY  
Zarządu Powiatu w Pińczowie   
mgr Zbigniew Kierkowski