

**Uchwała Nr 236/2017**  
**Zarządu Powiatu w Pińczowie**  
**z dnia 20 marca 2017 roku**

**w sprawie zmiany Wieloletniej Prognozy Finansowej Powiatu Pińczowskiego na lata 2017 - 2032**

Na podstawie art. 232 ustawy z dnia 27 sierpnia 2009 r. o finansach publicznych (tekst jedn.: Dz. U. z 2016 r. poz. 1870 ze zm.) Zarząd Powiatu w Pińczowie uchwala:

**§ 1**

W uchwale Nr XXII/119/2016 Rady Powiatu w Pińczowie z dnia 28 grudnia 2016 roku (*z późniejszymi zmianami*) w sprawie uchwalenia Wieloletniej Prognozy Finansowej Powiatu Pińczowskiego na lata 2017 – 2032 wprowadza się następujące zmiany:

- 1) Załącznik nr 1 – Wieloletnia prognoza finansowa otrzymuje nowe brzmienie zgodnie z załącznikiem Nr 1 do niniejszej uchwały.

**§ 2**

Objaśnienia dokonanych zmian zawiera załącznik nr 2 do niniejszej uchwały.

**§ 3**

Wykonanie uchwały powierza się Skarbnikowi Powiatu.

**§ 4**

Uchwała wchodzi w życie z dniem podjęcia

**Starosta**            Zbigniew Kierkowski


**Wicestarosta**    Ryszard Barna

**Członkowie Zarządu:**

Marek Długosz

Piotr Zachariasz

Zbigniew Szczepański



# Wieloletnia Prognoza Finansowa <sup>1)</sup>

## Załącznik nr 1 do uchwały nr 236/2017 Zarządu Powiatu w Pińszowie z dnia 20 marca 2017 roku

Wyszczególnienie	Dochoły ogółem*	Dochoły bieżące x	z tego:						w tym:		
			1.1	1.1.1	1.1.2	1.1.3	w tym:		1.2	1.2.1	1.2.2
							1.1.3.1	1.1.4			
Lp	1	1.1	1.1.1	1.1.2	1.1.3	1.1.3.1	1.1.4	1.1.5	1.2	1.2.1	1.2.2
Formuła	[1..1]x[1.2]										
Wykonanie 2014	41 734 738,82	39 465 152,28	4 082 637,00	64 214,87	1 301 778,37	0,00	18 183 704,00	9 611 429,86	2 269 586,54	16 662,00	2 252 924,54
Wykonanie 2015	41 799 973,85	38 644 012,80	4 410 115,00	143 319,16	1 497 924,75	0,00	19 276 433,00	9 408 015,02	3 155 961,05	70 461,79	3 085 499,26
Plan 3 kw. 2016	39 924 133,33	39 722 780,75	4 727 879,00	150 000,00	1 870 824,00	0,00	20 231 632,00	8 571 862,10	201 352,58	5 282,58	196 090,00
Wykonanie 2016	39 787 498,44	39 579 736,86	4 808 162,00	192 830,37	1 551 127,09	0,00	20 316 274,00	8 938 713,26	207 761,58	2 885,58	204 876,00
2017	40 692 474,10	39 552 064,10	5 193 770,00	200 000,00	1 460 024,00	0,00	19 960 279,00	9 020 181,00	1 140 410,00	9 500,00	1 130 910,00
2018	38 585 300,00	38 585 300,00	5 000 000,00	150 000,00	1 400 000,00	0,00	19 500 000,00	7 700 000,00	0,00	0,00	0,00
2019	38 670 302,00	38 670 302,00	5 000 000,00	150 000,00	1 400 000,00	0,00	19 000 000,00	7 900 000,00	0,00	0,00	0,00
2020	38 670 302,00	38 670 302,00	5 000 000,00	150 000,00	1 400 000,00	0,00	19 000 000,00	7 900 000,00	0,00	0,00	0,00
2021	38 931 159,00	38 931 159,00	0,00	0,00	1 400 000,00	0,00	19 000 000,00	7 900 000,00	0,00	0,00	0,00
2022	38 755 238,00	38 755 238,00	0,00	0,00	0,00	0,00	0,00	0,00	0,00	0,00	0,00
2023	39 170 302,00	39 170 302,00	0,00	0,00	0,00	0,00	0,00	0,00	0,00	0,00	0,00
2024	38 670 302,00	38 670 302,00	0,00	0,00	0,00	0,00	0,00	0,00	0,00	0,00	0,00
2025	38 670 302,00	38 670 302,00	0,00	0,00	0,00	0,00	0,00	0,00	0,00	0,00	0,00
2026	38 670 302,00	38 670 302,00	0,00	0,00	0,00	0,00	0,00	0,00	0,00	0,00	0,00
2027	38 746 538,00	38 746 538,00	0,00	0,00	0,00	0,00	0,00	0,00	0,00	0,00	0,00
2028	38 670 302,00	38 670 302,00	0,00	0,00	0,00	0,00	0,00	0,00	0,00	0,00	0,00
2029	38 670 302,00	38 670 302,00	0,00	0,00	0,00	0,00	0,00	0,00	0,00	0,00	0,00
2030	38 670 302,00	38 670 302,00	0,00	0,00	0,00	0,00	0,00	0,00	0,00	0,00	0,00
2031	38 746 538,00	38 746 538,00	0,00	0,00	0,00	0,00	0,00	0,00	0,00	0,00	0,00
2032	38 746 538,00	38 746 538,00	0,00	0,00	0,00	0,00	0,00	0,00	0,00	0,00	0,00

- 1) Wzór może być stosowany także w układzie pionowym, w którym poszczególne pozycje są przedstawione w kolumnach, a lata w wierszach.
- 2) Zgodnie z art. 227 ustawy z dnia 27 sierpnia 2009 r. o finansach publicznych (Dz. U. z 2013 r. poz. 885 z póź. zm.) zwanej dalej „ustawą”, wieloletnia prognoza finansowa obejmuje okres roku budżetowego oraz co najmniej trzech kolejnych lat. W sytuacji dłuższego okresu prognozowania finansowego wzór stosuje się także dla lat wykraczających poza minimalny (4 letni) okres prognozy, wynikający z art. 227 ustawy.
- 3) W pozycji wykazuje się kwoty wszystkich podatków i opłat pobieranych przez jednostki samorządu terytorialnego, a nie tylko podatków i opłat lokalnych.

Wyszczególnienie	Wydatki ogółem <sup>x</sup>	z tego:										Wydatki majątkowe	
		2.1	2.1.1	2.1.1.1	2.1.2	2.1.3	2.1.3.1	w tym:			2.1.3.1.2		
								Wydatki bieżące <sup>x</sup>	z tytułu poręczeń i gwarancji <sup>x</sup>	w tym:			gwarancje i poręczenia podlegające wyłączeniu z tytułu spłaty zobowiązań, o którym mowa w art. 243 ustawy <sup>x</sup>
Lp	2	2.1.1	2.1.1.1	2.1.2	2.1.3	2.1.3.1	w tym:			2.1.3.1.2	2.2		
Formuła	{2.11} + {2.21}												
Wykonanie 2014	43 204 739,07	35 884 437,74	0,00	0,00	0,00	427 707,41			0,00	0,00	0,00	0,00	7 320 301,33
Wykonanie 2015	41 549 232,12	36 885 807,78	0,00	0,00	0,00	333 972,72			0,00	0,00	0,00	0,00	4 663 424,34
Plan 3 kw. 2016	39 053 775,79	38 208 335,36	0,00	0,00	0,00	390 494,00			0,00	0,00	0,00	0,00	845 440,43
Wykonanie 2016	38 009 034,57	37 356 076,04	0,00	0,00	0,00	320 839,02			0,00	0,00	0,00	0,00	652 858,53
2017	41 610 041,71	37 522 231,71	0,00	0,00	0,00	335 000,00			0,00	0,00	0,00	0,00	4 087 810,00
2018	37 528 345,28	36 807 210,28	0,00	0,00	0,00	407 199,00			0,00	0,00	0,00	0,00	721 135,00
2019	37 613 347,28	36 886 209,28	0,00	0,00	0,00	381 196,00			0,00	0,00	0,00	0,00	727 138,00
2020	37 613 347,28	36 880 207,28	0,00	0,00	0,00	345 194,00			0,00	0,00	0,00	0,00	733 140,00
2021	37 874 204,28	37 874 204,28	0,00	0,00	0,00	319 191,00			0,00	0,00	0,00	0,00	0,00
2022	37 698 283,28	37 668 202,28	0,00	0,00	0,00	293 189,00			0,00	0,00	0,00	0,00	30 081,00
2023	38 113 347,28	36 762 199,28	0,00	0,00	0,00	277 186,00			0,00	0,00	0,00	0,00	1 351 146,00
2024	37 613 347,28	37 356 197,28	0,00	0,00	0,00	221 184,00			0,00	0,00	0,00	0,00	257 150,00
2025	37 613 347,68	37 350 194,68	0,00	0,00	0,00	165 181,00			0,00	0,00	0,00	0,00	263 153,00
2026	37 768 347,32	37 346 323,32	0,00	0,00	0,00	111 310,00			0,00	0,00	0,00	0,00	422 024,00
2027	37 844 582,52	37 844 582,52	0,00	0,00	0,00	59 570,00			0,00	0,00	0,00	0,00	0,00
2028	38 603 636,00	38 603 636,00	0,00	0,00	0,00	7 830,00			0,00	0,00	0,00	0,00	0,00
2029	38 603 636,00	38 603 636,00	0,00	0,00	0,00	6 090,00			0,00	0,00	0,00	0,00	0,00
2030	38 603 636,00	38 603 636,00	0,00	0,00	0,00	4 350,00			0,00	0,00	0,00	0,00	0,00
2031	38 679 872,00	38 679 872,00	0,00	0,00	0,00	2 610,00			0,00	0,00	0,00	0,00	0,00
2032	38 679 862,00	38 679 862,00	0,00	0,00	0,00	859,00			0,00	0,00	0,00	0,00	0,00

4) W pozycji wykazuje się kwoty dla lat budżetowych 2013-2018.

Wyszczególnienie	Wynik budżetu <sup>x</sup>	Przychody <sup>x</sup> budżetu	z tego:							w tym: na pokrycie deficytu <sup>x</sup> budżetu	
			4	4.1	w tym:		4.2	4.3	w tym:		
					4.1.1	4.2.1			4.3.1		4.4
3	[1]-[2]	[4.1]+[4.2]+[4.3] +[4.4]	4.1	4.1.1	4.2	4.2.1	4.3	4.3.1	4.4	4.4.1	
Formuła											
Wykonanie 2014	-1 470 000,25	1 459 767,06	0,00	0,00	1 459 767,06	1 459 767,06	0,00	0,00	0,00	0,00	
Wykonanie 2015	250 741,73	1 550 000,00	0,00	0,00	0,00	0,00	1 550 000,00	0,00	0,00	0,00	
Plan 3 kw. 2016	870 357,54	119 931,18	0,00	0,00	119 931,18	0,00	0,00	0,00	0,00	0,00	
Wykonanie 2016	1 778 463,87	119 681,18	0,00	0,00	119 681,18	0,00	0,00	0,00	0,00	0,00	
2017	-917 567,61	1 907 856,33	0,00	0,00	907 856,33	907 856,33	1 000 000,00	9 711,28	0,00	0,00	
2018	1 056 954,72	0,00	0,00	0,00	0,00	0,00	0,00	0,00	0,00	0,00	
2019	1 056 954,72	0,00	0,00	0,00	0,00	0,00	0,00	0,00	0,00	0,00	
2020	1 056 954,72	0,00	0,00	0,00	0,00	0,00	0,00	0,00	0,00	0,00	
2021	1 056 954,72	0,00	0,00	0,00	0,00	0,00	0,00	0,00	0,00	0,00	
2022	1 056 954,72	0,00	0,00	0,00	0,00	0,00	0,00	0,00	0,00	0,00	
2023	1 056 954,72	0,00	0,00	0,00	0,00	0,00	0,00	0,00	0,00	0,00	
2024	1 056 954,72	0,00	0,00	0,00	0,00	0,00	0,00	0,00	0,00	0,00	
2025	1 056 954,32	0,00	0,00	0,00	0,00	0,00	0,00	0,00	0,00	0,00	
2026	901 954,68	0,00	0,00	0,00	0,00	0,00	0,00	0,00	0,00	0,00	
2027	901 955,48	0,00	0,00	0,00	0,00	0,00	0,00	0,00	0,00	0,00	
2028	66 666,00	0,00	0,00	0,00	0,00	0,00	0,00	0,00	0,00	0,00	
2029	66 666,00	0,00	0,00	0,00	0,00	0,00	0,00	0,00	0,00	0,00	
2030	66 666,00	0,00	0,00	0,00	0,00	0,00	0,00	0,00	0,00	0,00	
2031	66 666,00	0,00	0,00	0,00	0,00	0,00	0,00	0,00	0,00	0,00	
2032	66 676,00	0,00	0,00	0,00	0,00	0,00	0,00	0,00	0,00	0,00	

5) W pozycji wykazuje się w szczególności kwoty przychodów z tytułu prywatyzacji majątku oraz spłaty pożyczek udzielonych ze środków jednostki.

Wyszczególnienie	Rozchody budżetu x	Splaty rat kapitałowych kredytów i pożyczek oraz wykup papierów wartościowych x	w tym łączna kwota przypadających na dany rok kwot ustawowych wyłączeń z limitu spłaty zobowiązań, o którym mowa w art. 243 ustawy	z tego:				Inne rozchody niezwiązane ze spłatą długu
				w tym:				
				5.1.1	5.1.1.1	5.1.1.2	5.1.1.3	
Lp	5	5.1	5.1.1	5.1.1.1	5.1.1.2	5.1.1.3	5.2	
Formula	[5.11 + [5.2]		[5.1.1.1] + [5.1.1.2] + [5.1.1.3]					
Wykonanie 2014	835 288,68	835 288,68	0,00	0,00	0,00	0,00	0,00	
Wykonanie 2015	835 288,68	835 288,68	0,00	0,00	0,00	0,00	0,00	
Plan 3 kw. 2016	990 288,72	990 288,72	0,00	0,00	0,00	0,00	0,00	
Wykonanie 2016	990 288,72	990 288,72	0,00	0,00	0,00	0,00	0,00	
2017	990 288,72	990 288,72	0,00	0,00	0,00	0,00	0,00	
2018	1 056 954,72	1 056 954,72	66 666,00	66 666,00	0,00	0,00	0,00	
2019	1 056 954,72	1 056 954,72	66 666,00	66 666,00	0,00	0,00	0,00	
2020	1 056 954,72	1 056 954,72	66 666,00	66 666,00	0,00	0,00	0,00	
2021	1 056 954,72	1 056 954,72	66 666,00	66 666,00	0,00	0,00	0,00	
2022	1 056 954,72	1 056 954,72	66 666,00	66 666,00	0,00	0,00	0,00	
2023	1 056 954,72	1 056 954,72	66 666,00	66 666,00	0,00	0,00	0,00	
2024	1 056 954,72	1 056 954,72	66 666,00	66 666,00	0,00	0,00	0,00	
2025	1 056 954,32	1 056 954,32	66 666,00	66 666,00	0,00	0,00	0,00	
2026	901 954,68	901 954,68	66 666,00	66 666,00	0,00	0,00	0,00	
2027	901 955,48	901 955,48	66 666,00	66 666,00	0,00	0,00	0,00	
2028	66 666,00	66 666,00	66 666,00	66 666,00	0,00	0,00	0,00	
2029	66 666,00	66 666,00	66 666,00	66 666,00	0,00	0,00	0,00	
2030	66 666,00	66 666,00	66 666,00	66 666,00	0,00	0,00	0,00	
2031	66 666,00	66 666,00	66 666,00	66 666,00	0,00	0,00	0,00	
2032	66 676,00	66 676,00	66 676,00	66 676,00	0,00	0,00	0,00	

6) W pozycji wykazuje się w szczególności włączenia wynikające z art. 36 ustawy z dnia 7 grudnia 2012 r. o zmianie niektórych ustaw w związku z realizacją ustawy budżetowej (Dz.U. poz. 1466 oraz z 2013 r. poz. 1199) oraz kwoty wykupu obligacji przychodowych.

Wyszczególnienie	Kwota długu <sup>x</sup>	Kwota zobowiązań wynikających z przejęcia przez jednostkę samorządu terytorialnego zobowiązań po likwidowanych i przekształcanych jednostkach zaliczanych do sektora finansów publicznych	Relacja zrównoważenia wydatków bieżących, o której mowa w art. 242 ustawy	
			Różnica między dochodami bieżącymi a wydatkami bieżącymi	Różnica między dochodami bieżącymi, skorygowanymi o środki <sup>7)</sup> a wydatkami bieżącymi, pomniejszonymi <sup>8)</sup> o wydatki
Lp	6	7	8.1	8.2
Formuła			[1.11] - [2.11]	[1.11] + [4.1] + [4.2] - [2.11] - [2.12]
Wykonanie 2014	10 858 753,64	0,00	3 580 714,54	5 040 481,60
Wykonanie 2015	11 573 464,96	0,00	1 758 205,02	1 758 205,02
Plan 3 kw. 2016	10 583 176,24	0,00	1 514 445,39	1 634 376,57
Wykonanie 2016	10 583 176,24	0,00	2 223 660,82	2 343 342,00
2017	10 582 887,52	0,00	2 029 832,39	2 937 688,72
2018	9 535 932,80	0,00	1 778 089,72	1 778 089,72
2019	8 478 978,08	0,00	1 784 092,72	1 784 092,72
2020	7 422 023,36	0,00	1 790 094,72	1 790 094,72
2021	6 365 068,64	0,00	1 056 954,72	1 056 954,72
2022	5 308 113,92	0,00	1 087 035,72	1 087 035,72
2023	4 251 159,20	0,00	2 408 102,72	2 408 102,72
2024	3 194 204,48	0,00	1 314 104,72	1 314 104,72
2025	2 137 250,16	0,00	1 320 107,32	1 320 107,32
2026	1 235 295,48	0,00	1 323 978,68	1 323 978,68
2027	333 340,00	0,00	901 955,48	901 955,48
2028	266 674,00	0,00	66 666,00	66 666,00
2029	200 008,00	0,00	66 666,00	66 666,00
2030	133 342,00	0,00	66 666,00	66 666,00
2031	66 676,00	0,00	66 666,00	66 666,00
2032	0,00	0,00	66 676,00	66 676,00

7) Skorygowanie o środki określone w przepisach dotyczących w szczególności powiększenia o nadwyżkę budżetową z lat ubiegłych, zgodnie z art. 242 ustawy.  
8) Pomniejszenie wydatków bieżących, zgodnie z art. 36 ust. 1 pkt 1 ustawy z dnia 7 grudnia 2012 r. o zmianie niektórych ustaw w związku z realizacją ustawy budżetowej, dotyczy lat 2013-2015.





Wyszczególnienie	Przeznaczenie nadwyżki budżetowej <sup>10)</sup>	w tym na:		Informacje uzupełniające o wybranych rodzajach wydatków budżetowych												
		Splaty kredytów, pożyczek i wykup papierów wartościowych	Wydatki bieżące na wynagrodzenia i składki od nich naliczane	Wydatki związane z funkcjonowaniem organów jednostki samorządu terytorialnego <sup>11)</sup>	Wydatki objęte limitem, o którym mowa w art. 226 ust. 3 pkt 4 ustawy	z tego:			Wydatki inwestycyjne <sup>12)</sup> kontynuowane	Nowe wydatki inwestycyjne <sup>13)</sup>	Wydatki majątkowe w formie dotacji					
						10.1	11.1	11.2				11.3 [11.3.1]+[11.3.2]	bieżące	majątkowe	11.4	11.5
Lp	10															
Formuła																
Wykonanie 2014	0,00	0,00	21 001 291,62	2 898 277,44	4 249 078,03	906 685,57	3 342 392,46	3 298 598,81	2 271 682,21	55 293,85						
Wykonanie 2015	0,00	250 741,73	21 056 354,73	3 153 187,10	1 395 236,39	960 136,93	435 089,46	392 731,50	4 191 878,88	138 556,59						
Plan 3 kw. 2016	0,00	870 357,54	21 530 371,75	4 211 466,70	850 573,96	780 573,96	70 000,00	25 000,00	687 560,43	153 880,00						
Wykonanie 2016	0,00	990 288,72	21 402 004,77	3 739 609,96	850 573,96	780 573,96	70 000,00	25 000,00	457 375,13	166 583,40						
2017	0,00	0,00	20 678 641,12	4 166 435,60	451 219,87	451 219,87	0,00	0,00	2 804 060,00	1 250 750,00						
2018	1 056 954,72	1 056 954,72	0,00	0,00	323 855,00	323 855,00	0,00	0,00	721 135,00	0,00						
2019	1 056 954,72	1 056 954,72	0,00	0,00	314 024,19	314 024,19	0,00	0,00	727 138,00	0,00						
2020	1 056 954,72	1 056 954,72	0,00	0,00	128 674,00	128 674,00	0,00	0,00	733 140,00	0,00						
2021	1 056 954,72	1 056 954,72	0,00	0,00	115 100,18	115 100,18	0,00	0,00	0,00	0,00						
2022	1 056 954,72	1 056 954,72	0,00	0,00	0,00	0,00	0,00	0,00	30 081,00	0,00						
2023	1 056 954,72	1 056 954,72	0,00	0,00	0,00	0,00	0,00	0,00	1 351 148,00	0,00						
2024	1 056 954,72	1 056 954,72	0,00	0,00	0,00	0,00	0,00	0,00	257 150,00	0,00						
2025	1 056 954,32	1 056 954,32	0,00	0,00	0,00	0,00	0,00	0,00	263 153,00	0,00						
2026	901 954,68	901 954,68	0,00	0,00	0,00	0,00	0,00	0,00	422 024,00	0,00						
2027	901 955,48	901 955,48	0,00	0,00	0,00	0,00	0,00	0,00	0,00	0,00						
2028	66 666,00	66 666,00	0,00	0,00	0,00	0,00	0,00	0,00	0,00	0,00						
2029	66 666,00	66 666,00	0,00	0,00	0,00	0,00	0,00	0,00	0,00	0,00						
2030	66 666,00	66 666,00	0,00	0,00	0,00	0,00	0,00	0,00	0,00	0,00						
2031	66 666,00	66 666,00	0,00	0,00	0,00	0,00	0,00	0,00	0,00	0,00						
2032	66 676,00	66 676,00	0,00	0,00	0,00	0,00	0,00	0,00	0,00	0,00						

10) Przeznaczenie nadwyżki budżetowej, inne niż splaty kredytów, pożyczek i wykup papierów wartościowych, wymaga określenia w wieloletniej prognozy finansowej (rozdział od 75017 do 75023).

11) W pozycji wykazuje się kwoty wydatków w ramach zadań własnych klasyfikowanych w dziale 750- Administracja publiczna w rozdziałach własnościowych dla organów i urzędów jednostki samorządu terytorialnego.

12) W pozycji wykazuje się wartość inwestycji rozpoczętych co najmniej w poprzednim roku budżetowym, którego dotyczy kolumna.

13) W pozycji wykazuje się wartość nowych inwestycji, które planuje się rozpocząć w roku, którego dotyczy kolumna.

Wyszczególnienie	Finansowanie programów, projektów lub zadań realizowanych z udziałem środków, o których mowa w art. 5 ust. 1 pkt 2 i 3 ustawy											
	w tym:		w tym:		w tym:		w tym:		w tym:			
	Dochody bieżące na programy, projekty lub zadania finansowane z udziałem środków, o których mowa w art. 5 ust. 1 pkt 2 i 3 ustawy	środki określone w art. 5 ust. 1 pkt 2 ustawy	środki określone w art. 5 ust. 1 pkt 2 ustawy wyłącznie z zawartych umów na realizację programu, projektu lub zadania <sup>14)</sup>	Dochody majątkowe na programy, projekty lub zadania finansowane z udziałem środków, o których mowa w art. 5 ust. 1 pkt 2 i 3 ustawy	środki określone w art. 5 ust. 1 pkt 2 ustawy	środki określone w art. 5 ust. 1 pkt 2 ustawy wyłącznie z zawartych umów na realizację programu, projektu lub zadania	Wydatków bieżących na programy, projekty lub zadania finansowane z udziałem środków, o których mowa w art. 5 ust. 1 pkt 2 i 3 ustawy	Wydatków bieżących na realizację programu, projektu lub zadania finansowanych środkami określonymi w art. 5 ust. 1 pkt 2 ustawy	Wydatków bieżących na realizację programu, projektu lub zadania wynikających wyłącznie z zawartych umów z podmiotem dysponującym środkami, o których mowa w art. 5 ust. 1 pkt 2 ustawy	12.3	12.3.1	12.3.2
Lp	12.1	12.1.1	12.1.1.1	12.2	12.2.1	12.2.1.1	12.3	12.3.1	12.3.2			
Formuła												
Wykonanie 2014	726 089,26	413 347,29	413 347,29	758 626,67	566 966,67	566 966,67	791 522,32	721 745,21	791 522,32			
Wykonanie 2015	591 187,46	583 088,00	583 088,00	278 254,40	278 254,40	278 254,40	672 925,05	645 509,95	672 925,05			
Plan 3 kw. 2016	83 018,59	83 018,59	83 018,59	0,00	0,00	0,00	415 092,96	415 092,96	415 092,96			
Wykonanie 2016	0,00	0,00	0,00	0,00	0,00	0,00	415 092,96	415 092,96	415 092,96			
2017	0,00	0,00	0,00	0,00	0,00	0,00	0,00	0,00	0,00			
2018	0,00	0,00	0,00	0,00	0,00	0,00	0,00	0,00	0,00			
2019	0,00	0,00	0,00	0,00	0,00	0,00	0,00	0,00	0,00			
2020	0,00	0,00	0,00	0,00	0,00	0,00	0,00	0,00	0,00			
2021	0,00	0,00	0,00	0,00	0,00	0,00	0,00	0,00	0,00			
2022	0,00	0,00	0,00	0,00	0,00	0,00	0,00	0,00	0,00			
2023	0,00	0,00	0,00	0,00	0,00	0,00	0,00	0,00	0,00			
2024	0,00	0,00	0,00	0,00	0,00	0,00	0,00	0,00	0,00			
2025	0,00	0,00	0,00	0,00	0,00	0,00	0,00	0,00	0,00			
2026	0,00	0,00	0,00	0,00	0,00	0,00	0,00	0,00	0,00			
2027	0,00	0,00	0,00	0,00	0,00	0,00	0,00	0,00	0,00			
2028	0,00	0,00	0,00	0,00	0,00	0,00	0,00	0,00	0,00			
2029	0,00	0,00	0,00	0,00	0,00	0,00	0,00	0,00	0,00			
2030	0,00	0,00	0,00	0,00	0,00	0,00	0,00	0,00	0,00			
2031	0,00	0,00	0,00	0,00	0,00	0,00	0,00	0,00	0,00			
2032	0,00	0,00	0,00	0,00	0,00	0,00	0,00	0,00	0,00			

14) W pozycji 12.1.1.1, 12.2.1.1, 12.3.2, 12.4.2., 12.5.1, 12.6.1, 12.7.1 oraz 12.8.1. wykazuje się wyłącznie kwoty wynikające z umów na realizację programu, projektu lub zadania zawartych na dzień uchwalenia prognozy, a nieplanowanych do zawarcia w okresie prognozy.

Wyszczególnienie	Wydatki majątkowe na projekty lub zadania finansowane z udziałem środków, o których mowa w art. 5 ust. 1 pkt 2 i 3 ustawy		Wydatki majątkowe na realizację programu, projektu lub zadania		Wydatki na wkład krajowy w związku z umową na realizację programu, projektu lub zadania		Wydatki na wkład krajowy w związku z umową na realizację programu, projektu lub zadania		Wydatki na wkład krajowy w związku z umową na realizację programu, projektu lub zadania		w tym:	w tym:	w tym:	Przychody z tytułu kredytów, pożyczek, emisji papierów wartościowych powstające w związku z umową na realizację programu, projektu lub zadania finansowanego z udziałem środków, o których mowa w art. 5 ust. 1 pkt 2 ustawy bez względu na stopień finansowania tymi środkami	w tym:	w tym:	
	Wydatki majątkowe na realizację programu, projektu lub zadania	Wydatki majątkowe na realizację programu, projektu lub zadania	Wydatki na wkład krajowy w związku z umową na realizację programu, projektu lub zadania	Wydatki na wkład krajowy w związku z umową na realizację programu, projektu lub zadania	Wydatki na wkład krajowy w związku z umową na realizację programu, projektu lub zadania	Wydatki na wkład krajowy w związku z umową na realizację programu, projektu lub zadania	Wydatki na wkład krajowy w związku z umową na realizację programu, projektu lub zadania	Wydatki na wkład krajowy w związku z umową na realizację programu, projektu lub zadania	Wydatki na wkład krajowy w związku z umową na realizację programu, projektu lub zadania	Wydatki na wkład krajowy w związku z umową na realizację programu, projektu lub zadania							Wydatki na wkład krajowy w związku z umową na realizację programu, projektu lub zadania
Lp	12.4	12.4.1	12.4.2	12.5	12.5.1	12.6	12.6.1	12.7	12.7.1								
Formuła																	
Wykonanie 2014	3 295 046,11	966 350,17	3 295 046,11	2 398 473,05	2 398 473,05	0,00	0,00	0,00	0,00	0,00	0,00	0,00	0,00	0,00	0,00	0,00	0,00
Wykonanie 2015	332 988,87	278 334,39	332 988,87	130 654,58	130 654,58	0,00	0,00	0,00	0,00	0,00	0,00	0,00	0,00	0,00	0,00	0,00	0,00
Plan 3 kw. 2016	70 000,00	0,00	25 000,00	70 000,00	25 000,00	0,00	0,00	0,00	0,00	0,00	0,00	0,00	0,00	0,00	0,00	0,00	0,00
Wykonanie 2016	0,00	0,00	25 000,00	70 000,00	25 000,00	0,00	0,00	0,00	0,00	0,00	0,00	0,00	0,00	0,00	0,00	0,00	0,00
2017	0,00	0,00	0,00	0,00	0,00	0,00	0,00	0,00	0,00	0,00	0,00	0,00	0,00	0,00	0,00	0,00	0,00
2018	0,00	0,00	0,00	0,00	0,00	0,00	0,00	0,00	0,00	0,00	0,00	0,00	0,00	0,00	0,00	0,00	0,00
2019	0,00	0,00	0,00	0,00	0,00	0,00	0,00	0,00	0,00	0,00	0,00	0,00	0,00	0,00	0,00	0,00	0,00
2020	0,00	0,00	0,00	0,00	0,00	0,00	0,00	0,00	0,00	0,00	0,00	0,00	0,00	0,00	0,00	0,00	0,00
2021	0,00	0,00	0,00	0,00	0,00	0,00	0,00	0,00	0,00	0,00	0,00	0,00	0,00	0,00	0,00	0,00	0,00
2022	0,00	0,00	0,00	0,00	0,00	0,00	0,00	0,00	0,00	0,00	0,00	0,00	0,00	0,00	0,00	0,00	0,00
2023	0,00	0,00	0,00	0,00	0,00	0,00	0,00	0,00	0,00	0,00	0,00	0,00	0,00	0,00	0,00	0,00	0,00
2024	0,00	0,00	0,00	0,00	0,00	0,00	0,00	0,00	0,00	0,00	0,00	0,00	0,00	0,00	0,00	0,00	0,00
2025	0,00	0,00	0,00	0,00	0,00	0,00	0,00	0,00	0,00	0,00	0,00	0,00	0,00	0,00	0,00	0,00	0,00
2026	0,00	0,00	0,00	0,00	0,00	0,00	0,00	0,00	0,00	0,00	0,00	0,00	0,00	0,00	0,00	0,00	0,00
2027	0,00	0,00	0,00	0,00	0,00	0,00	0,00	0,00	0,00	0,00	0,00	0,00	0,00	0,00	0,00	0,00	0,00
2028	0,00	0,00	0,00	0,00	0,00	0,00	0,00	0,00	0,00	0,00	0,00	0,00	0,00	0,00	0,00	0,00	0,00
2029	0,00	0,00	0,00	0,00	0,00	0,00	0,00	0,00	0,00	0,00	0,00	0,00	0,00	0,00	0,00	0,00	0,00
2030	0,00	0,00	0,00	0,00	0,00	0,00	0,00	0,00	0,00	0,00	0,00	0,00	0,00	0,00	0,00	0,00	0,00
2031	0,00	0,00	0,00	0,00	0,00	0,00	0,00	0,00	0,00	0,00	0,00	0,00	0,00	0,00	0,00	0,00	0,00
2032	0,00	0,00	0,00	0,00	0,00	0,00	0,00	0,00	0,00	0,00	0,00	0,00	0,00	0,00	0,00	0,00	0,00

15) Przez program, projekt lub zadanie finansowane w co najmniej 60% środkami, o których mowa w art. 5 ust. 1 pkt 2 ustawy, należy rozumieć także taki program, projekt lub zadanie przynoszące dochód, dla których poziom finansowania ze środków, o których mowa w art. 5 ust. 1 pkt 2 ustawy, ustala się po odliczeniu zdyskontowanego dochodu obliczanego zgodnie z przepisami Unii Europejskiej dotyczącymi takiego programu, projektu lub zadania.

Wyszczególnienie	Kwoty dotychczas przejęcia i spłaty zobowiązań po samodzielnym zakładach opieki zdrowotnej oraz pokrycia ujemnego wyniku								
	Przychody z tytułu kredytów, pożyczek, emisji papierów wartościowych powstałe w związku z zawartą po dniu 1 stycznia 2013 r. umową na realizację programu, projektu lub zadania finansowanego w całości lub części z budżetu państwa, o którym mowa w art. 5 ust. 1 pkt 2 ustawy	w tym:	Kwota zobowiązań wynikających z przejęcia przez jednostkę samorządu terytorialnego zobowiązań po likwidowanych i przekształconych zakładach opieki zdrowotnej	Dochody budżetowe z tytułu dotacji celowej z budżetu państwa, o której mowa w art. 196 ustawy z dnia 15 kwietnia 2011 r. o działalności leczniczej (Dz. U. z 2013 r. poz. 217, z późn. zm.)	Wysokość zobowiązań podlegających umorzeniu, o którym mowa w art. 190 ustawy o działalności leczniczej	Wydatki na spłatę przejętych zobowiązań samodzielnego publicznego zakładu opieki zdrowotnej przekształconego na zasadach określonych w przepisach o działalności leczniczej	Wydatki na spłatę zobowiązań samodzielnego publicznego zakładu opieki zdrowotnej przejętych do końca 2011 r. na podstawie przepisów o zakładach opieki zdrowotnej	Wydatki bieżące na pokrycie ujemnego wyniku finansowego samodzielnego publicznego zakładu opieki zdrowotnej	
Lp	12.8	12.8.1	13.1	13.2	13.3	13.4	13.5	13.6	13.7
Formuła									
Wykonanie 2014	0,00	0,00	0,00	0,00	0,00	0,00	0,00	0,00	0,00
Wykonanie 2015	0,00	0,00	0,00	0,00	0,00	0,00	0,00	0,00	0,00
Plan 3 kw. 2016	0,00	0,00	0,00	0,00	0,00	0,00	0,00	0,00	0,00
Wykonanie 2016	0,00	0,00	0,00	0,00	0,00	0,00	0,00	0,00	0,00
2017	0,00	0,00	0,00	0,00	0,00	0,00	0,00	0,00	0,00
2018	0,00	0,00	0,00	0,00	0,00	0,00	0,00	0,00	0,00
2019	0,00	0,00	0,00	0,00	0,00	0,00	0,00	0,00	0,00
2020	0,00	0,00	0,00	0,00	0,00	0,00	0,00	0,00	0,00
2021	0,00	0,00	0,00	0,00	0,00	0,00	0,00	0,00	0,00
2022	0,00	0,00	0,00	0,00	0,00	0,00	0,00	0,00	0,00
2023	0,00	0,00	0,00	0,00	0,00	0,00	0,00	0,00	0,00
2024	0,00	0,00	0,00	0,00	0,00	0,00	0,00	0,00	0,00
2025	0,00	0,00	0,00	0,00	0,00	0,00	0,00	0,00	0,00
2026	0,00	0,00	0,00	0,00	0,00	0,00	0,00	0,00	0,00
2027	0,00	0,00	0,00	0,00	0,00	0,00	0,00	0,00	0,00
2028	0,00	0,00	0,00	0,00	0,00	0,00	0,00	0,00	0,00
2029	0,00	0,00	0,00	0,00	0,00	0,00	0,00	0,00	0,00
2030	0,00	0,00	0,00	0,00	0,00	0,00	0,00	0,00	0,00
2031	0,00	0,00	0,00	0,00	0,00	0,00	0,00	0,00	0,00
2032	0,00	0,00	0,00	0,00	0,00	0,00	0,00	0,00	0,00

Wyszczególnienie	Dane uzupełniające o dług i jego spłacie						
	14.1	14.2	14.3	w tym:			
	Splaty rat kapitałowych oraz wykup papierów wartościowych, o których mowa w pkt. 5.1., wnikające wyłącznie z tytułu zobowiązań luz x zaciągniętych	Kwota długu, którego planowana spłata dokona się z wydatków budżetu x	Wydatki zmniejszające dług x	spłata zobowiązań wymagalnych z lat poprzednich, innych niż w poz. 14.3.3 x	związane z umowami zaliczanymi do tytułów dłużnych wliczanych do państwowego długu publicznego	wypłaty z tytułu wymagalnych poręczeń i gwarancji x	Wynik operacji niekasowych wpływających na kwotę długu ( m.in. umorzenia, różnice kursowe) x
Lp	14.1	14.2	14.3	14.3.1	14.3.2	14.3.3	14.4
Formuła							
Wykonanie 2014	835 288,68	0,00	0,00	0,00	0,00	0,00	0,00
Wykonanie 2015	835 288,68	249 153,55	0,00	0,00	0,00	0,00	0,00
Plan 3 kw. 2016	990 288,72	0,00	0,00	0,00	0,00	0,00	0,00
Wykonanie 2016	990 288,72	61 664,81	249 153,55	249 153,55	0,00	0,00	0,00
2017	990 288,72	0,00	61 664,81	61 664,81	0,00	0,00	0,00
2018	990 288,72	0,00	0,00	0,00	0,00	0,00	0,00
2019	990 288,72	0,00	0,00	0,00	0,00	0,00	0,00
2020	990 288,72	0,00	0,00	0,00	0,00	0,00	0,00
2021	990 288,72	0,00	0,00	0,00	0,00	0,00	0,00
2022	990 288,72	0,00	0,00	0,00	0,00	0,00	0,00
2023	990 288,72	0,00	0,00	0,00	0,00	0,00	0,00
2024	990 288,72	0,00	0,00	0,00	0,00	0,00	0,00
2025	990 288,32	0,00	0,00	0,00	0,00	0,00	0,00
2026	835 288,68	0,00	0,00	0,00	0,00	0,00	0,00
2027	835 288,48	0,00	0,00	0,00	0,00	0,00	0,00
2028	0,00	0,00	0,00	0,00	0,00	0,00	0,00
2029	0,00	0,00	0,00	0,00	0,00	0,00	0,00
2030	0,00	0,00	0,00	0,00	0,00	0,00	0,00
2031	0,00	0,00	0,00	0,00	0,00	0,00	0,00
2032	0,00	0,00	0,00	0,00	0,00	0,00	0,00

\* Informacja o spełnieniu wskaźnika spłaty zobowiązań określonego w art. 243 ustawy po uwzględnieniu zobowiązań związku współtworzonego przez jednostkę samorządu terytorialnego, oraz po uwzględnieniu ustawowych wyłączeń zostanie automatycznie wygenerowana przez aplikację wskazaną przez Ministra Finansów, o której mowa w § 4 ust. 1 rozporządzenia Ministra Finansów z dnia 10 stycznia 2013 r. w sprawie wieloletniej prognozy finansowej jednostki samorządu terytorialnego (Dz.U. poz. 86, z późn. zm.). Automatycznie wyliczona danych na podstawie wartości historycznych i prognozowanych przez jednostkę samorządu terytorialnego dotyczą w szczególności także poz. 9.6-9.6.1 i pozycji z sekcji nr 16.

x - pozycje oznaczone symbolem „X” sporządza się na okres, na który zaciągnięto oraz planuje się zaciągnąć zobowiązania dłużne (prognoza kwoty długu). W przypadku planowania wydatków z tytułu niewymagalnych poręczeń i gwarancji, wykraczających poza wspomniany okres, należy zamieścić w objaśnieniach do wieloletniej prognozy finansowej, w tym przypadku, gdy kwoty wydatków wynikające z limitów wydatków na przedsięwzięcia wykraczają poza okres prognozy kwoty długu to pozycje oznaczone symbolem „x” sporządza się do ostatniego roku, na który ustalono limit wydatków na realizację przedsięwzięć

16) Pozycje sekcji 15 są wykazywane wyłącznie przez jednostki samorządu terytorialnego emitujące obligacje przychodowe.

17) Pozycje sekcji 16 wykazują wyłącznie jednostki objęte procedurą wynikającą z art. 240a lub art. 240b ustawy

Starbunk Powiatu  
PRZEWODNICZĄCY  
Zarządu Powiatu w Młoczuwie  
mgr Zbigniew Kierkowski  
Anna Nozicka

### **Objaśnienia dokonanych zmian**

W załączniku Nr uchwały nr XXII/119/2016 Rady Powiatu w Pińczowie z dnia 28 grudnia 2016 roku (z późniejszymi zmianami) w sprawie uchwalenia Wieloletniej prognozy finansowej na lata 2017 – 2032 zmieniono poszczególne kwoty dochodów i wydatków, które dostosowane zostały do wielkości planowanych na dzień 20 marca 2017 roku, niżej wymienioną uchwałą:

– Nr 237/2017 Zarządu Powiatu z dnia 20.03.2017 r.

**I. Dochody uległy zwiększeniu o kwotę 636.524,00 zł. tj. do kwoty ogółem 40.692.474,10 zł. w tym:**


- 1) *dochody bieżące* – zwiększenie o kwotę 7.614,00 zł. tj. do kwoty 39.552.064,10 zł.
- 2) *dochody majątkowe* – zwiększenie o kwotę 628.910,00 zł. tj. do kwoty 1.140.410,00 zł.


**II. Wydatki zwiększyły się o kwotę 636.524,00 zł tj. do kwoty ogółem 41.610.041,71 zł. w tym:**

- 1) *wydatki bieżące* – zwiększenie o kwotę 7.614,00 zł tj. do kwoty 37.522.231,71 zł.
- 2) *wydatki majątkowe* – zwiększenie o kwotę 628.910,00 zł. do kwoty 4.087.810,00 zł.

**III. Bez zmian pozostaje:**

- wykaz przedsięwzięć do WPF na 2017 rok,
- kwota planowanych przychodów i rozchodów,
- relacja wynikająca z art. 242 i 243 ustawy o finansach publicznych.

Skarbnik Powiatu  
  
Anna Błazycka

PRZEWODNICZĄCY  
Zarządu Powiatu w Pińczowie  
  
mgr Zbigniew Kierkowski